



ФЕДЕРАЛЬНАЯ СЛУЖБА
ГОСУДАРСТВЕННОЙ СТАТИСТИКИ

О просроченной задолженности по заработной плате в Архангельской области, включая Ненецкий автономный округ



на 1 апреля 2022 года



ФЕДЕРАЛЬНАЯ СЛУЖБА
ГОСУДАРСТВЕННОЙ СТАТИСТИКИ

О просроченной задолженности по заработной плате в Архангельской области, включая Ненецкий автономный округ

на 1 декабря 2021 года

- 01** ПРОСРОЧЕННАЯ ЗАДОЛЖЕННОСТЬ ПО ЗАРАБОТНОЙ ПЛАТЕ ПО ИСТОЧНИКАМ ФИНАНСИРОВАНИЯ
- 02** СТРУКТУРА ПРОСРОЧЕННОЙ ЗАДОЛЖЕННОСТИ ПО ЗАРАБОТНОЙ ПЛАТЕ
- 03** ЧИСЛЕННОСТЬ РАБОТНИКОВ, ПЕРЕД КОТОРЫМИ ИМЕЛАСЬ ПРОСРОЧЕННАЯ ЗАДОЛЖЕННОСТЬ
- 04** СУММАРНАЯ ЗАДОЛЖЕННОСТЬ ПО ЗАРАБОТНОЙ ПЛАТЕ

Наблюдению подлежат организации, не относящиеся к субъектам малого предпринимательства, всех видов экономической деятельности за исключением: торговли оптовой и розничной; ремонта автотранспортных средств и мотоциклов (G), связи (53), деятельности гостиниц и предприятий общественного питания (I), деятельности в области информации и связи (кроме кодов 59.1 и 60), деятельности финансовой и страховой (K), деятельности профессиональной, научной и технической (M, кроме кода 72), деятельности административной и сопутствующих дополнительных услуг (N), государственного управления и обеспечения военной безопасности; социального обеспечения (O), деятельности в области спорта (93.1), предоставления прочих видов услуг (S).





ПРОСРОЧЕННАЯ ЗАДОЛЖЕННОСТЬ ПО ЗАРАБОТНОЙ ПЛАТЕ ПО ИСТОЧНИКАМ ФИНАНСИРОВАНИЯ

НА 1 АПРЕЛЯ 2022 г.

ПРОСРОЧЕННАЯ ЗАДОЛЖЕННОСТЬ ПО ЗАРАБОТНОЙ ПЛАТЕ

Архангельская область,
включая Ненецкий автономный округ

36,9 млн. руб.

Архангельская область
без Ненецкого автономного округа

19,6 млн. руб.

Ненецкий автономный округ

17,4 млн. руб.

ИЗ-ЗА НЕСВОЕВРЕМЕННОГО ПОЛУЧЕНИЯ СРЕДСТВ ИЗ БЮДЖЕТОВ ВСЕХ УРОВНЕЙ

-

-

-

ИЗ-ЗА ОТСУТСТВИЯ СОБСТВЕННЫХ СРЕДСТВ

36,9 млн. руб.

19,6 млн. руб.

17,4 млн. руб.

ПО СРАВНЕНИЮ С 1 МАРТА 2022 г.

93,2%

95,6%

90,7%





СТРУКТУРА ПРОСРОЧЕННОЙ ЗАДОЛЖЕННОСТИ ПО ЗАРАБОТНОЙ ПЛАТЕ

НА 1 АПРЕЛЯ 2022 г.

11,5 %

Долги, образовавшиеся в 2021 г.

1,5 %

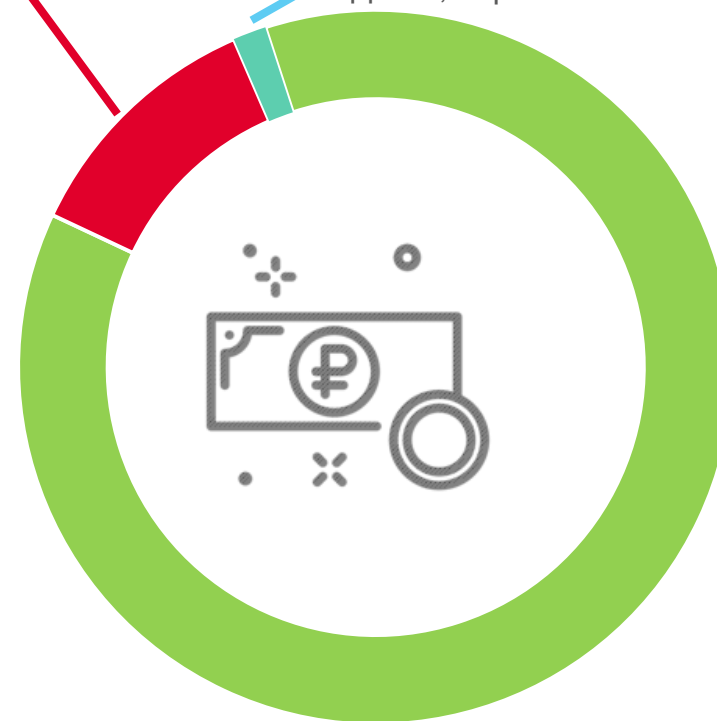
Долги, образовавшиеся в 2022 г.

**ПРОСРОЧЕННАЯ
ЗАДОЛЖЕННОСТЬ
ПО ЗАРАБОТНОЙ ПЛАТЕ**

36,9 млн. руб.

**УМЕНЬШЕНИЕ ПО
СРАВНЕНИЮ
С 1 МАРТА 2022 г.**

**2,7 млн. руб.
(на 6,8 %)**



87,0%

Долги, образовавшиеся
в 2020 г. и ранее





ЧИСЛЕННОСТЬ РАБОТНИКОВ, ПЕРЕД КОТОРЫМИ ИМЕЛАСЬ ПРОСРОЧЕННАЯ ЗАДОЛЖЕННОСТЬ

ПО ВИДАМ ЭКОНОМИЧЕСКОЙ ДЕЯТЕЛЬНОСТИ НА 1 АПРЕЛЯ 2022 г.

ЧИСЛЕННОСТЬ
РАБОТНИКОВ

351 чел.

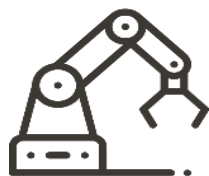
ПО СРАВНЕНИЮ
С 1 МАРТА 2022 г.

85,8%



Строительство

46,1%



Обрабатывающие производства

41,6%



Образование

2,3%





СУММАРНАЯ ЗАДОЛЖЕННОСТЬ ПО ЗАРАБОТНОЙ ПЛАТЕ

НА 1 АПРЕЛЯ 2022 г., МЛН. РУБ.

Муниципальные районы (округа) и городские округа с наибольшими значениями

г. Архангельск

19,3

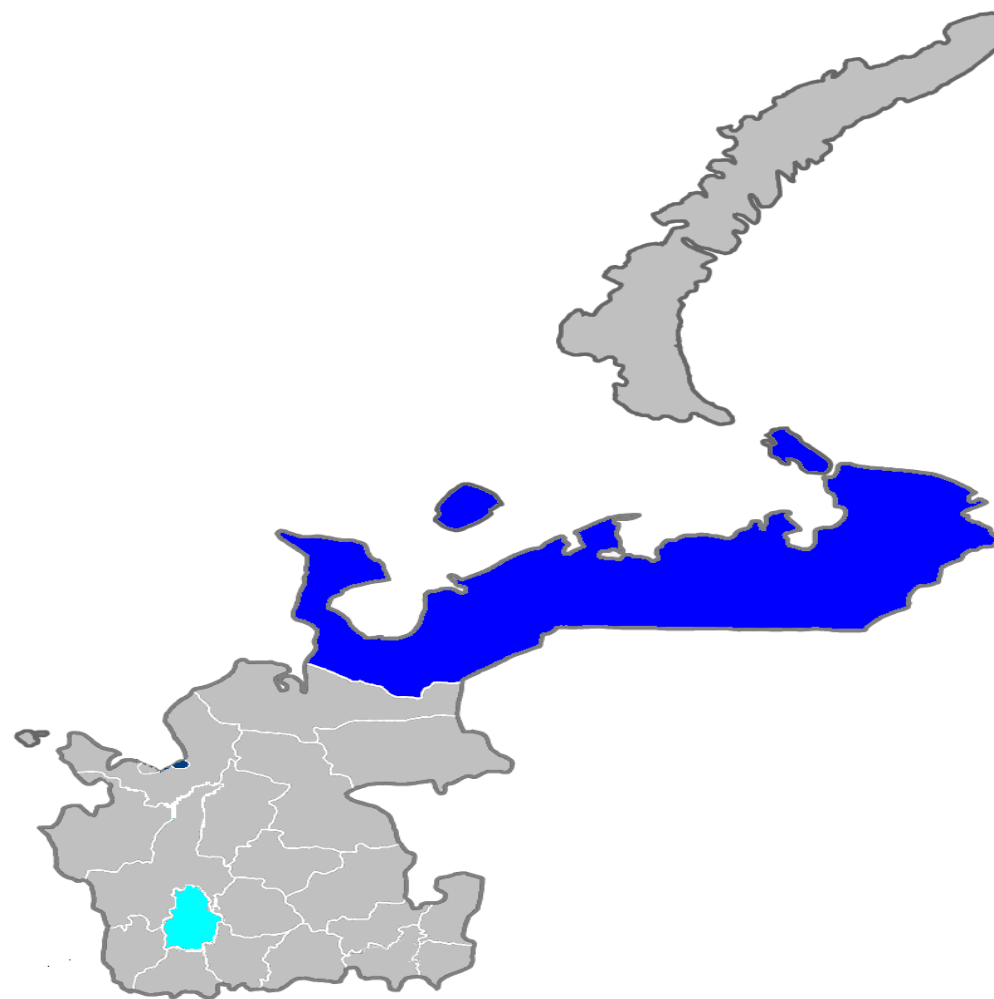
Заполярный район
(Ненецкий автономный округ)

17,4

Муниципальные районы (округа) и городские округа с наименьшими значениями

Няндомский муниципальный район

0,3



от 0,1 до 14,9

От 15,0 до 17,5

от 17,6 до 20,0

нет данных





СУММАРНАЯ ЗАДОЛЖЕННОСТЬ ПО ЗАРАБОТНОЙ ПЛАТЕ

НА 1 АПРЕЛЯ 2022 г. В % К ПРЕДЫДУЩЕМУ МЕСЯЦУ

